



# **BEMUSTERUNG ARD ARCHIVE**





## INHALTSVERZEICHNIS

- Wie kann ich die ARD Archive [bemustern](#)?
- Was bedeutet der [Status](#) meines Produkts im ARD Archiv?
- Wo finde ich Details zu den [fehlerhaften Produkten](#)?
- Wie lauten die [ARD Archiv-Kriterien](#)?

Weitere Informationen finden Sie übrigens auch im [MPN Supportcenter](#).



# WIE KANN ICH DIE ARD ARCHIVE BEMUSTERN?



# 1. ÜBER DEN LIEFERSCHEIN

## Acamar Lieferschein

Der Acamar Lieferschein dient zur Erfassung der Daten. Bitte achten Sie hierbei auf Vollständigkeit und Richtigkeit.

ACAMAR GmbH & Co. KG  
Kalscheurener Straße 8  
D-50354 Hürth

**MPN-Nummer:**   
(ohne diese Nummer können die Produkte nicht bearbeitet werden)

**Firma:**   
**Datum:**

für Rückfragen bitte angeben:  
**Telefonnummer:**   
**E-Mail:**

**Artikel zur Datenerfassung im MPN**

**für alle Artikel:**  
 Kompletterfassung inkl. Produkt- und Trackdaten    Scannen:     Cover     Rückseite     Booklet

	Titel/Beschreibung der CD	ARD-Archiv	Promotion	VÖ	Programmart/Genre	Tonträgerart	Label	Labelcode
1.	EAN 123456789012 - Juwel Party Mix	<input checked="" type="checkbox"/>	<input checked="" type="checkbox"/>	30.06.2014	100	0008	Stein Juwel	01234
2.	Rote CD ohne Titel	<input type="checkbox"/>	<input checked="" type="checkbox"/>	unbekannt	115	0007	Stein Juwel	01234
3.		<input type="checkbox"/>	<input type="checkbox"/>					
4.		<input type="checkbox"/>	<input type="checkbox"/>					
5.		<input type="checkbox"/>	<input type="checkbox"/>					
6.		<input type="checkbox"/>	<input type="checkbox"/>					
7.		<input type="checkbox"/>	<input type="checkbox"/>					
8.		<input type="checkbox"/>	<input type="checkbox"/>					
9.		<input type="checkbox"/>	<input type="checkbox"/>					
10.		<input type="checkbox"/>	<input type="checkbox"/>					
11.		<input type="checkbox"/>	<input type="checkbox"/>					



## 2. AUS DEM PROMOTIONBEREICH

### Aus dem Promotionbereich

Das ARD Archiv erreichen Sie auch über das Menü ‚ARD ARCHIV‘ im Promotionbereich. Bitte beachten Sie hierbei, dass das entsprechende Produkt vorher im Promotionbereich angelegt worden sein muss.

The screenshot shows a web interface for product management. On the left is a sidebar menu with the following items: PRODUKT DATEN, TRACKDATEN, KÜNSTLERDATEN, KONTAKTDATEN, COVER / BOOKLET, BEMUSTERUNG, E-MAIL-NEWSLETTER, STATISTIK, MAILINGS, and ARD ARCHIV. The 'ARD ARCHIV' item is highlighted. An arrow points from this menu item to a main content area on the right. The main content area has a breadcrumb trail: 'Promotion > Produkte > ARD Archiv'. Below this is a section titled 'Produktsynchronisation' with two options: 'Automatische Übernahme' (with a checkbox for 'Bei Aktivierung der ersten Kampagne automatisch in den ARD Archiv-Bereich kopieren...' and a checked 'Speichern' checkbox) and 'Manuelle Übernahme' (with a plus icon and the text 'Das Produkt jetzt in den ARD Archiv-Bereich kopieren.').

# WAS BEDEUTET DER STATUS MEINES PRODUKTS IM ARD ARCHIV?

## ARD ARCHIV - STATUS

- **Pausiert** – Das Produkt wurde durch den Promoter pausiert und wird nicht an die ARD übertragen.
- **Bereit** – Das Produkt ist vollständig und wird 72 Stunden vor VÖ an die ARD übertragen.
- **Fehlerhaft** – Das Produkt ist nicht vollständig und erfüllt nicht alle Kriterien für die Bemusterung des ARD Archivs. Bitte korrigieren.
- **Bemustert** – Das ARD Archiv wurde mit dem Produkt bemustert und steht dort für die Redakteure zum Abruf bereit.
- **Übertragungsfehler** – Es gab einen Übertragungsfehler. Bitte wenden Sie sich an das MPN-Team.

# WO FINDE ICH DETAILS ZU DEN FEHLERHAFTEN PRODUKTEN?



# 1. IM PROMOTIONBEREICH

## Im Promotionbereich


Unter dem Menü ‚ARD ARCHIV‘ im Promotionbereich finden Sie den Kriteriencheck. Hierunter werden alle fehlenden Informationen zusammengetragen und detailliert dargestellt. Sind die Daten in Ordnung, dann finden Sie ein grünes „Ok“.

**Produktsynchronisation**

---

Automatische Übernahme  Bei Aktivierung der ersten Kampagne automatisch in den ARD Archiv-Bereich kopieren.  Speichern







---

Manuelle Übernahme  Das Produkt jetzt in den ARD Archiv-Bereich kopieren.

---

**Kriteriencheck**

---

Produkt Daten	<p> EAN ist eine Dummy-EAN</p> <p> Labelcode ungültig</p>	<p> Bearbeiten</p>
<hr/>		
Trackdaten	<p> Ok</p>	
<hr/>		
Cover / Booklet	<p> Backcover fehlt</p>	<p> Bearbeiten</p>

## 2. IM ARD ARCHIVBEREICH

### Im ARD Archivbereich

Im ARD Archivbereich klicken Sie auf Ihr Produkt. Im rechten Abschnitt werden die Fehler aufgelistet. Ebenfalls fehlerhaft markiert sind die Felder direkt im Eingabeformular.

Produkt Daten		Zurück (1/2)	Seite 1	Weiter
ARD-Bemusterung	<input type="checkbox"/> ARD-Bemusterung für dieses Produkt pausieren.	DJ Tomahawk & Peabird <b>Forbidden Fruit</b> 9705899970977		
Label / Label-Code	<span style="color: red;">!</span> PhonoNet <input type="text" value="99999"/>	<span style="color: red;">!</span> Fehlerhaft <span style="color: blue;">!</span> Bemusterung am 25.04.2003		
Künstler	<span style="color: yellow;">i</span> DJ Tomahawk & Peabird	<b>PRODUKT DATEN</b> <span style="color: red;">!</span> EAN ist eine Dummy-EAN <span style="color: red;">!</span> VÖ vor 01.10.2007 <span style="color: red;">!</span> Labelcode ungültig		
Titel	<span style="color: yellow;">i</span> Forbidden Fruit	<b>TRACKDATEN</b> <span style="color: red;">!</span> Track fehlt		
EAN	<span style="color: red;">!</span> 9705899970977	<b>COVER / BOOKLET</b> <span style="color: red;">!</span> Frontcover fehlt <span style="color: red;">!</span> Backcover fehlt		
Genre	<span style="color: yellow;">i</span> Turntablism <input type="text" value=""/>			
VÖ	<span style="color: red;">!</span> 28.04.2003 <input type="text" value=""/>			
Format	<span style="color: yellow;">i</span> LP (analog) <input type="text" value=""/>			

# WIE LAUTEN DIE ARD ARCHIV- KRITERIEN?



## ARD ARCHIV - KRITERIEN

- Nur **U-Musik** (Pop, Rock usw.) mit vollständigen Angaben der Metadaten und bevorstehender VÖ.
- Ein Produkt ist **vollständig**, wenn mindestens folgende Informationen vorliegen:
  - Titel und Interpret
  - Labelcode und EAN
  - Front- und Backcover
  - Trackliste, Audiofiles und ISRC
  - Autoren- und Verlagsangaben
  - Genre und VÖ-Datum
  - Format